Informe manifestaciones públicas en Venezuela 2014

Enero-diciembre

De enero a diciembre del año 2014 las manifestaciones de calle disminuyeron31% con respecto al mismo período del año anterior. Los ciudadanos realizaron 2.363 manifestaciones públicas;95% de las manifestaciones fueron pacíficas, el 30% se realizó durante febrero y marzo y fueron protagonizadas en su mayoría por Estudiantes y Vecinos. Por primera vez en la última década, en el año 2014 se registra una variación en esta escala de demandas, y aparece la categoría "Contra la crisis del país". Esta categoría desplaza a la laboral y se ubica como la principal demanda de las manifestaciones públicas en Venezuela (541 protestas).

En el mes de febrero se inició con fuerza una ola de protestas que tuvo su origen en el movimiento estudiantil de Mérida y San Cristóbal. El 04 de febrero de 2014 se formó una manifestación en la Universidad de Los Andes (ULA) para denunciar un intento de violación a una estudiante dentro del jardín botánico de esa universidad, los alumnostomaron la calle para hacer sentir su molestia contra la inseguridad, la violencia y la impunidad; fueron reprimidos por los cuerpos de seguridad y resultaron detenidos dosestudiantes, liberados al día siguiente pero acusados de los delitos de desacato a la autoridad, daños a la propiedad, resistencia al arresto y alteración del orden público.

El 06 de febrero de 2014 un grupo de personas protestó frente a la casa del gobernador del estado Táchira. Según informó la Fiscal General de la República, Luisa Ortega Díaz, varias personas habrían sido detenidas por los hechos: Patricia Josefina Sarmiento (18) y Gerard Alejandro Rosales (20); mientras que la fiscal 19º de dicha jurisdicción, Yajaira Monsalve, imputó ante un tribunal a dos adolescentes de 16 y 17 años, también presuntamente vinculados con la protesta violenta[1]. Al día siguiente se convocó a una manifestación en los tribunales de la ciudad para acompañar la presentación de los acusados por la protesta frente a

[1] VENEZUELA2014: Protestas y Derechos Humanos, consultado el 02 de agosto de 2014 en URL: http://www.derechos.org.ve/pw/wp-content/uploads/Informe-final-protestas2.pdf

lavivienda del gobernador. En la misma fueron detenidos Leonardo Manrique (estudiante de segundo año de derecho,Universidad Católica del Táchira(UCAT)), Reinaldo Manrique (estudiante de Contaduría, de la ULA) y Jesús Gómez[2].

La detención de los estudiantes y su privación de libertad en la Cárcel de Coro, conocida por sus niveles de peligrosidad, estimuló la solidaridad de varias casas de estudio a nivel nacional, las cuales realizaron movilizaciones entre el 09 y el 11 de febrero de 2014, algunas de ellas reprimidas, realizando convocatorias para el 12 de febrero de 2014, con motivo de la celebracióndel día de la juventud.[3]

Estos hechos detonaron un movimiento de protesta a nivel nacional con características excepcionales respecto a la cultura de protesta en el país. Con la intensificación de las protestas estudiantiles se evidencióla actuación represiva de las fuerzas del orden, que había comenzado a expresarse en abril de 2013 contra numerosos manifestantes, y que resultó en violaciones a los derechos humanos, incluidos asesinatos, detenciones arbitrarias, tortura y otros tratos crueles, inhumanos y degradantes.

A continuación se muestrala distribución por mes de las protestas, observándose que el 30% se realizó durante los meses febrero y marzo.

Cuadro 1: Manifestaciones por mes 2014

Mes	Total	%
Enero	85	3,60
Febrero	338	14,30
Marzo	377	15,95
Abril	232	9,82
Mayo	297	12,57
Junio	215	9,10
Julio	197	8,34
Agosto	159	6,73
Septiembre	139	5,88
Octubre	99	4,19
Noviembre	116	4,91
Diciembre	109	4,61
Total general	**2363**	**100**

Gráfico 1: Comparación de protestas en los meses febrero y marzo 2013 respecto a febrero y marzo 2014

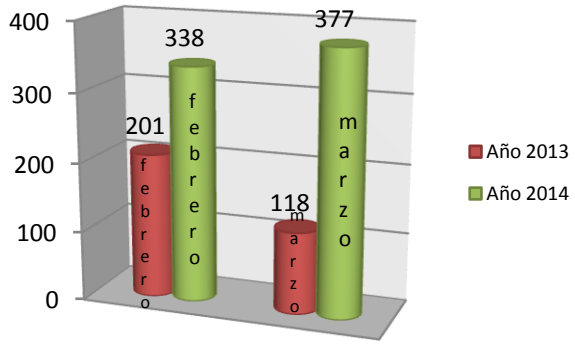

[2]Idem
[3] ib. Idem

Las movilizaciones en Venezuela

En todo el primer semestre, el estado donde se realizaron más protestas fue el Distrito Capital (468), seguido por Carabobo (370) y Bolívar (278). No obstante, al observar la distribución por mes de los estados Mérida y Táchira, se observa que los merideños y tachirenses concentraronla mayoría de sus protestas en febrero y marzo y disminuye su frecuencia en los meses posteriores.

Cuadro 3: Manifestaciones públicas por estado 2014

Estado	Total	%
Distrito Capital	468	19,81
Carabobo	370	15,66
Bolívar	278	11,76
Miranda	253	10,71
Aragua	208	8,80
Lara	193	8,17
Anzoátegui	134	5,67
Zulia	126	5,33
Táchira	115	4,87
Mérida	55	2,33
Vargas	38	1,61
Nueva Esparta	28	1,18
Monagas	19	0,80
Guárico	14	0,59
Falcón	13	0,55
Sucre	12	0,51
Barinas	11	0,47
Trujillo	9	0,38
Simultáneos	9	0,38
Cojedes	5	0,21
Portuguesa	3	0,13
Yaracuy	1	0,04
Apure	1	0,04
Total general	**2363**	**100**

Según el monitoreo diario, ambos estados andinos fueron protagonistas del mayor porcentaje de protestas de carácter violento (25% Mérida y 16% Táchira) con

respecto al número de protestas realizadas en cada estado. La respuesta de las autoridades ante las movilizacionesy la violencia durante febrero y marzo, tanto por parte de grupos armados pro gobierno como por algunos manifestantes, evidenció carencia de garantías para los derechos humanos en Venezuela.

Cuadro 4: Manifestaciones por estado en donde hubo violencia y porcentaje de manifestaciones violentas por estado

Estados	Total de manifestaciones	Manifestaciones violentas	% de violentas
Mérida	55	12	21,81
Táchira	115	16	13,91
Lara	193	14	7,25
Carabobo	370	15	4,05
Bolívar	278	11	3,95
Zulia	126	8	6,34
Dtto. Capital	468	17	3,63
Miranda	253	7	2,76
Anzoátegui	134	3	2,23
Aragua	208	4	1,92

Gráfico 2: Número de manifestaciones públicas por año 2012/2014

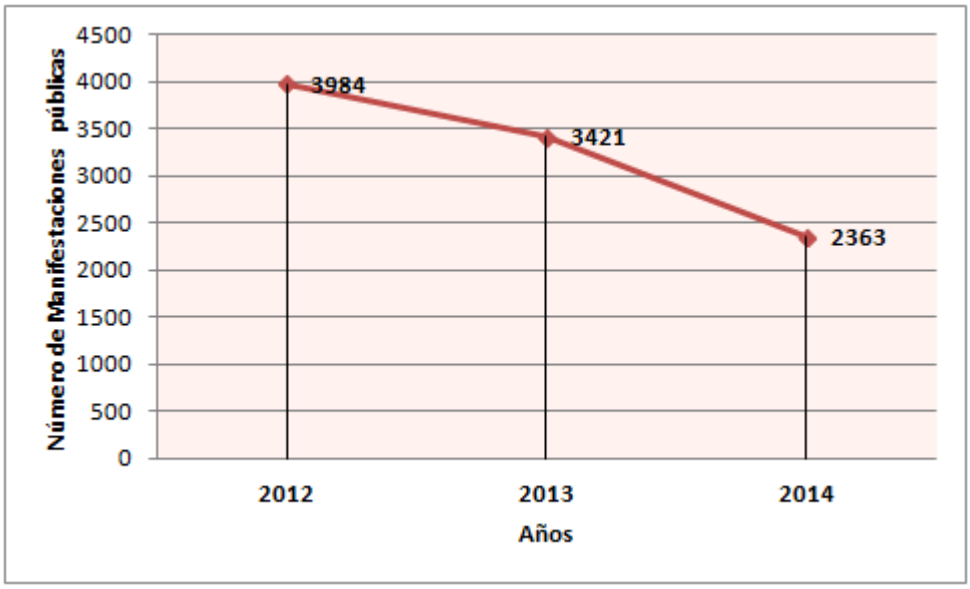

La intensidad de la represión fue desproporcional a la frecuencia de protestas violentas;con respecto al 2013, aunque las protestas violentas aumentaron 184%,

la represión aumentó en 534%.En todo el año anterior 61 protestas fueron reprimidas, en el año 2014 se reprimieron 387.

Gráfico 2: Carácter de las protestas reprimidas (2014)

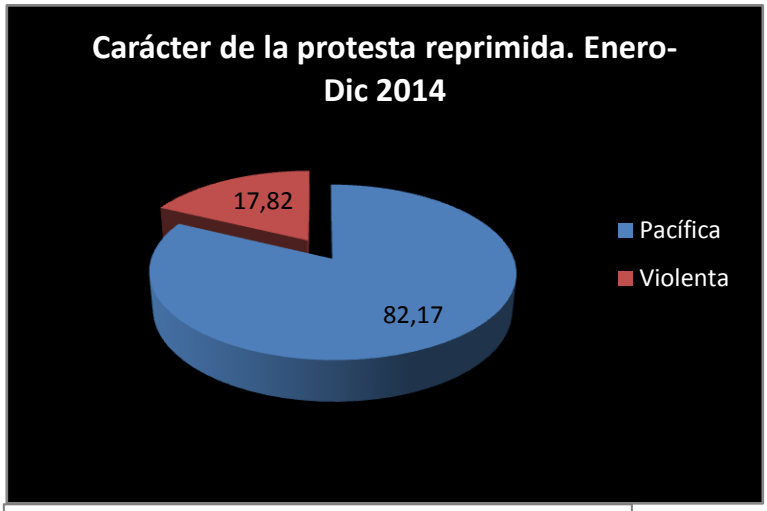

El 82,17% de las protestas reprimidas fueron pacíficas

¿Cómo protesta la ciudadanía?

Las modalidades más frecuentes de protesta fueron el Cierre de calles o vías públicas (38,33%) y las Concentraciones (27,66%); en Venezuela cerrar con barricadas calles, avenidas e incluso autopistas y carreteras ha sido, desde al menos las últimas dos décadas, una de las formas más comunes para llamar la atención de las autoridades.

Según la Doctora en Ciencias Sociales Margarita López Maya, en su estudio *Formas de la protesta en un contexto desinstitucionalizado*, la frecuencia de esta modalidad refleja seguramente una aceptación social de dichaforma de protesta, fenómeno que obedece principalmente a que tiene una naturaleza disruptiva para la colectividad, por lo que rápidamente consigue el objetivo de llamar la atención de las autoridades y del público en general sobre una problemática.

Este tipo de protestas se considera confrontacional pero no violenta, se refiere a aquellas movilizaciones que se realizan sin ocasionar daños a propiedades o

personas, pero despiertan sentimientos de sorpresa, desafío, tensión. (López, 2000)[4]. En cuanto a las Concentraciones, son la forma de movilización más convencional y son realizadas de forma pacífica. En el siguiente cuadro se puede observar los principales tipos de protesta en Venezuela:

Cuadro 5: Manifestaciones por tipo primer semestre 2014

Tipo de protesta	Total	%
Cierre de vía	905	38,30
Concentración	655	27,72
Marcha	297	12,57
Pancartazo	105	4,44
Protesta simbólica	81	3,43
Paro	70	2,96
Toma de sede	36	1,52
Vigilia	25	1,06
Cierre de accesos	25	1,06
Quema de vehículo/instalaciones	24	1,02
Asamblea	23	0,97
Caravana	18	0,76
Cadena humana	16	0,68
Huelga de hambre	15	0,63
Huelga	11	0,47
Encadenamiento	11	0,47
Campamento	10	0,42
Toma simbólica	5	0,21
Cacerolazo	5	0,21
Toma/secuestro de vehículo	5	0,21
Volanteo	5	0,21
Motín	4	0,17
Ataque	3	0,13
Caminata	3	0,13
Ayuno	2	0,08
Cosedura de labios	1	0,04
Secuestro de personas	1	0,04
Misa	1	0,04
Huelga de sangre	1	0,04
Total general	**2363**	**100**

[4] López, Margarita (2000) *Formas de la protesta en un contexto desinstitucionalizado*, consultado el 12 de diciembre de 2013, en URL: https://kellogg.nd.edu/publications/workingpapers/WPS/287.pdf

Una característica que se presenta como novedosa esque la protesta simbólica se ubicó en quinto lugar como una forma de manifestar, éstas fueron realizadas entre los últimos días de marzo y durante el mes de abril 81 veces.

Razones para protestar

La primera causa de protestas,en al menos la última década de monitoreo, ha sido el Derecho al trabajo/reivindicaciones laborales, y en segundo lugar Servicios básicos, que se refiere al reclamo por deficiencias en el servicio de agua, electricidad, aseo urbano, entre otros. Sin embargo, según el monitoreo de este lapsoapareció como principal causa para manifestar reclamos asumidos por los actores como protestas: **"Contra la crisis del país".** Estas protestas representaron un 31,87% del total. En segundo lugar se ubicaron las protestaspara la liberación de estudiantes detenidos, cuestión que seguramente se relaciona con que sólo en el mes de febrero, según el Centro de Derechos Humanos de la Universidad Católica Andrés Bello[5], se recibió un total de 331 reportes de estudiantes detenidos en la Gran Caracas.

En tercero, cuarto y quinto lugar, las razones para manifestar fueron las reivindicaciones por Servicio de agua (79 veces), la Seguridad ciudadana (61 veces) y protestas Contra la represión a manifestantes (34 veces) respectivamente.

A pesar de que la protesta es un fenómeno social cotidiano en Venezuela,este panorama en comparación con los registros de todo el gobierno del fallecido presidente Hugo Chávez, denota un cambio en las reivindicaciones que pasan de ser de tipo sociales y comunitarias o gremiales, a reivindicaciones colectivas y de tipo político más confrontacionales y violentas.

[5] Centro de DDHH de la Universidad Católica Andrés Bello, Documentación de casos de violaciones de derechos humanos en Venezuela durante el mes de febrero de 2014: Libertad personal, debido proceso e integridad personal. Consultado el 28/08/2014 en URL: http://w2.ucab.edu.ve/tl_files/CDH/Lineastematicas/Informe%20preliminar%20CDH%20UCAB.pdf

Cuadro 6: Manifestaciones públicas por demanda

Top 20		
Demandas	**Total**	**% respecto al total de protestas (2363)**
Contra la crisis del país	521	22,05
Servicio de agua	126	5,33
Exigen liberación de manifestantes detenidos	123	5,21
Seguridad Ciudadana	120	5,08
Fallas en el servicio eléctrico	78	3,30
Deudas laborales	67	2,84
Contra la represión a manifestantes	57	2,41
Reivindicaciones laborales	55	2,33
Contra muertes y detenciones de estudiantes	42	1,78
Vialidad	34	1,44
A favor de la paz	31	1,31
Contra el desabastecimiento	29	1,23
Falta de insumos médicos	27	1,14
Desconocida	25	1,06
Exigen firma de contrato colectivo	21	0,89
Contra resolución 058	18	0,76
Fallas en el suministro de gas	17	0,72
Mejores condiciones para centro educativo	15	0,63
Colapso de aguas servidas	15	0,63
Exigen entrega de viviendas	12	0,51
……	**2363**	**60,64**

Represión al derecho a manifestar

El número de personas lesionadas registrado fue 1.025, lo que representa un aumento de 320%; es decir, tres veces más con respecto al primersemestre del año 2013. En paralelo, el total de detenidos según el monitoreo de este período, aumentó casi cinco veces con respecto al mismo período del año anterior, registrando un incremento de 494%.

Hemos indicado en anteriores informes que la actuación inadecuada de loscuerpos de seguridad constituye la causa principal para que se tornen violentas las protestas que se desarrollan demanera pacífica. El diálogo debe ser la primera

opcióncomonegociación para el control de manifestaciones públicas, sin embargo lo ha sido el uso de gases tóxicos y el despliegue no proporcional de efectivos, que se convierte en provocación y desafío a los manifestantesal promover escenarios de violencia.

Durante el primersemestre del 2014 un 21,31% (323) de las manifestaciones fueron reprimidas por cuerpos de seguridad del Estado, siendo la Guardia Nacional Bolivariana (GNB) el organismo responsable de la mayor cantidad de protestas reprimidas.Esta cifra evidencia el más alto porcentaje de represión registrado en la última década. Durante el gobierno del ex presidente Hugo Chávez, el porcentaje de represión más alto fue de 5,88% en el año 2009.

Gráfico 3: Porcentaje de manifestaciones públicas según su carácter

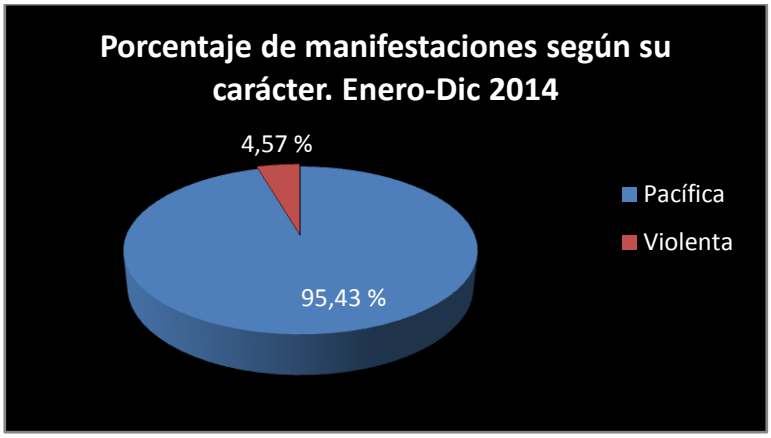

Muerte en el contexto de manifestaciones pacíficas

Entre los meses de febrero y mayo, 42 personas perdieron la vida en distintos sucesos ocurridos en el contexto de las manifestaciones realizadas en el país. Esta cifra representa un aumento de 323% en comparación con la registrada durante los 12 meses del año 2013, cuando fallecieron 13 personas en manifestaciones a consecuencia de la actuación de los cuerpos de seguridad y de agentes no estatales.

Según el informe Protestas y Derechos Humanos realizado por un grupo de ONG venezolanas incluyendo a Espacio Público “28 personas fueron asesinadas con disparos efectuados con armas de fuego, unciudadano fue asesinado a golpes, seispersonas murieron al colisionar con barricadas y/o guayas colocadas en vías públicas, trespor hechos calificadoscomo accidentes, dosluego de ser arrolladas por vehículos y otras dosen circunstancias aún no aclaradas”.[6]

En cuatrode las muertes registradas es evidente la participación de efectivos de los cuerpos de seguridad en la comisión de los hechos. Destacan los casos de la ciudadana Geraldine Moreno, a quien efectivos de la GNB le dispararon un perdigón a quemarropa en el ojo el 19 de febrero de 2014, lesión que posteriormente le ocasionó la muerte el día 22 del mismo mes; y el ciudadano José Alejandro Márquez, quien fue golpeado por efectivos de la Guardia del Pueblo en La Candelaria, Caracas, el 19 de febrero de 2014, y que posteriormente falleció a consecuencia de múltiples traumatismos en el cráneo el 23.02.2014.[7]

Recomendaciones:

1. Adelantar una investigación imparcial que establezca responsabilidades en el asesinato a manifestantes.
2. Suspender la apertura de procesos judiciales penales a quienes ejercen de manera pacífica el derecho a la reunión pacifica y la huelga.
3. Optimizar los procesos de reclamo de la comunidad a nivel municipal para atender eficientemente las necesidades de las comunidades.
4. Escuchar, canalizar y dar respuesta efectiva a las demandas de las distintas protestas bien sea competencia nacional municipal.

Asimismo, Espacio Público condena el uso de la violencia por parte de cualquier sujeto, sector, grupo o institución. Por lo tanto, exhortamos a la población

[6]VENEZUELA2014: Protestas y Derechos Humanos, consultado el 02 de agosto de 2014 en URL: http://www.derechos.org.ve/pw/wp-content/uploads/Informe-final-protestas2.pdf

[7] Para conocer el listado de personas fallecidas consultar el informe: VENEZUELA2014: Protestas y Derechos Humanos, consultado el 02 de agosto de 2014 en URL: http://www.derechos.org.ve/pw/wp-content/uploads/Informe-final-protestas2.pdf

venezolana a reivindicar el derecho a la manifestación pacífica y sin armas así como el derecho a la huelga.